


AYUNTAMIENTO DE GIJON



Plan Especial
de Protección y Reforma Interior
del Cerro de Santa Catalina

**INFORMACION Y NORMATIVA
PARTICULARIZADA DE LOS EDIFICIOS**

MANZANA


2 | 1 | 0 | 6 |

EDIFICIO

| 6 |

Santa Cándida, 11

AYUNTAMIENTO DE GIJÓN



Plan Especial
de Protección y Reforma Interior
del barrio de Cimadevilla

CHAS DE INFORMACIO

MANZANA

EDIFICIO

| 2 | 1 | 0 | 6 |

| 6 |

acterísticas del edifi

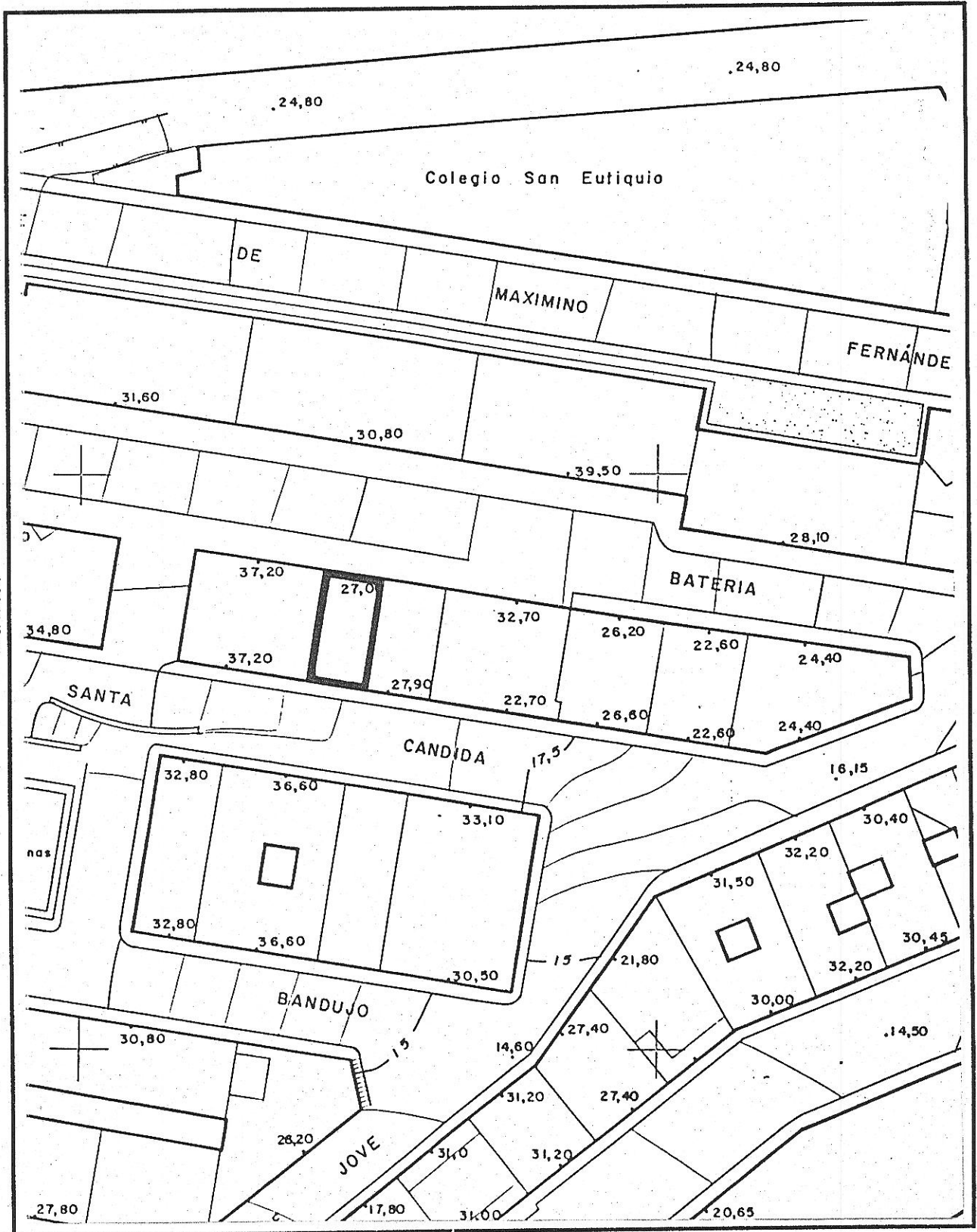
2106 06

edificio Santa Candida, 11

código del edificio

1

LOCALIZACION



Fichas de información y análisis de actuaciones de rehabilitación ARC/GRUSA

2106 06

edificio Santa Candida, 9

código del edificio


--	--	--	--	--

DOCUMENTACION FOTOGRAFICA



210606

AYUNTAMIENTO DE GIJON



Plan Especial
de Protección y Reforma Interior
del barrio de Cimadevilla

FICHAS DE NORMATIVA

MANZANA

2106

EDIFICIO

16

2106-06

N.2

código del edificio

CALIFICACION Y NORMATIVA DE ACTUACION

CALIFICACION: FE

EDIFICIO, FUERA DE ORDENACION, A DEMOLER Y SUSTITUIR CON INCREMENTO DE ALTURA.

APLICACION DE LA CALIFICACION:

Edificios especialmente disconformes por la inadecuación de su tipología y/o por su altura reducida respecto a la edificación del entorno, a sustituir por edificios de altura conforme y características arquitectónicas adecuadas.

SISTEMA DE ACTUACION:

Proyecto de edificación, promovido por la propiedad.

PLAZO PREVISTO:

En defecto de iniciativa de la propiedad podrá aplicarse el sistema de expropiación previsto en el Art. 66 de la Ley del Suelo.

OBRAS AUTORIZADAS:

No podrán realizarse obras de consolidación, mejora o aumento de volumen.

Se autorizan obras de mantenimiento y reparación de ligera entidad exigidas por motivos de seguridad, salubridad y ornato.

Podrán autorizarse obras de consolidación en las circunstancias excepcionales previstas en el Art. 59 de la Ley del Suelo.

CONDICIONES ESPECIFICAS DE ACTUACION

CONDICIONES DIMENSIONALES Y VOLUMETRICAS

- Alineación exterior: la determinada en Plano de Normativa de Características de la Edificación
- Alineación interior: la determinada en Plano de Normativa de Características de la Edificación
- Fondo edificable máximo: _____
- Superficie ocupable en sótano: _____
- Patios: Localización aproximada en Plano. Dimensiones mínimas: _____
- Otras: _____

CONDICIONES DE VOLUMEN Y FORMA

- Número de plantas sobre rasante, incluyendo la baja CUATRO
- Ocupación bajo cubierta inclinada. Autorizada No autorizada
- Uso específico bajo cubierta: espacios habitables unidos a vivienda planta inferior o trasteros
- Altura libre de piso en planta baja: 3
- Altura libre de piso en plantas superiores: 2'5
- Altura de cornisa: 300
- Cubierta. Inclinación: _____

Autorización de galerías voladas sobre alineación interior No Sí metros:

Autorización de miradores en fachada No Sí

CONDICIONES ESTETICAS Y FORMALES ESPECIFICAS

Fichas de información y análisis de actuaciones de rehabilitación AHC/GRUSA

